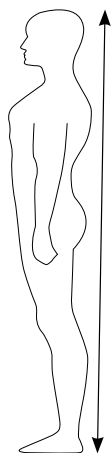


# GUIDE DES TAILLES

## STATURE DU CORPS

Pour déterminer approximativement votre taille d'équipement IXON en fonction de votre taille et de votre poids, reportez-vous au tableau suivant :



	45kg	50kg	55kg	60kg	65kg	70kg	75kg	80kg	85kg	90kg	95kg	100kg	105kg
1m95										XXL	XXXL		
1m90										XXL			
1m85								XL					
1m80							L						
1m75						M							
1m70				S									
1m65		XS											
1m60	XXS												
1m55													
1m50													

## MESURES DU CORPS

Pour déterminer précisément votre taille, prenez les mesures de votre corps comme indiqué ci-dessous.

### A TOUR DE POITRINE

Pour mesurer le tour de poitrine, placez votre mètre ruban à l'endroit le plus fort de la poitrine en respiration normale.

### B TOUR DE TAILLE

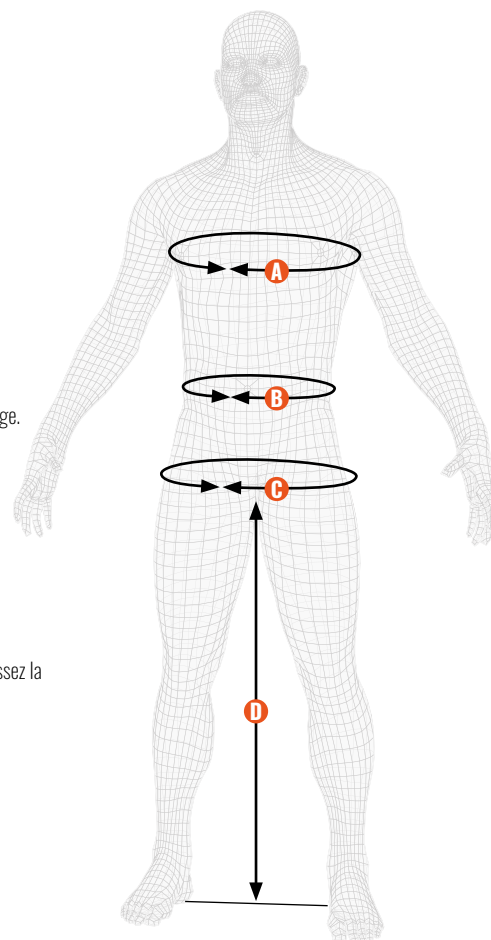
Pour mesurer le tour de taille, placez votre mètre ruban juste en-dessous des dernières côtes, au niveau du ventre.

### C TOUR DE BASSIN

Pour mesurer le tour de hanches, placez votre mètre ruban au milieu des hanches, en incluant les fesses, à l'endroit le plus large.

### D HAUTEUR ENTREJAMBE

Debout, jambes tendues, faites mesurer la distance verticale entre le point le plus bas de votre buste et le sol.



## CHOISIR VOTRE TAILLE

Comparez vos mesures aux tableaux. Si les différentes mesures de votre corps vous renvoient à des tailles différentes, choisissez la taille la plus grande.

Exemple pour un blouson homme :

A = 99 cm : L

B = 87 cm : L

C = 103 cm : XL

Choisissez alors XL

## CORRESPONDANCES DES TAILLES

HOMME										FEMME								
INT	XS	S	M	L	XL	2XL	3XL	4XL	5XL	INT	XS	S	M	L	XL	2XL	3XL	4XL
EU	44	46	48	50	52/54	56/58	58/60	62	64	EU	36	38	40	42/44	46	48	50	52
IT	46	48	50	52	54/56	58	60/62	64	66/68	IT	40	42	44	46/48	50	52/54	54	56/58

INT : INTERNATIONAL, EU : EUROPE; IT: ITALIE

## COMBINAISONS

HOMME								
TAILLE	XS	S	M	L	XL	2XL	3XL	4XL
<b>A</b> TOUR DE POITRINE (cm)	88	92	96	100	104	108	112	116
<b>B</b> TOUR DE TAILLE (cm)	75	79	83	87	91	95	99	103
<b>C</b> TOUR DE BASSIN (cm)	90	94	98	102	106	110	114	118

FEMME					
TAILLE	XS	S	M	L	XL
<b>A</b> TOUR DE POITRINE (cm)	84	88	92	98	104
<b>B</b> TOUR DE TAILLE (cm)	69	73	77	83	89
<b>C</b> TOUR DE BASSIN (cm)	96	100	104	110	116

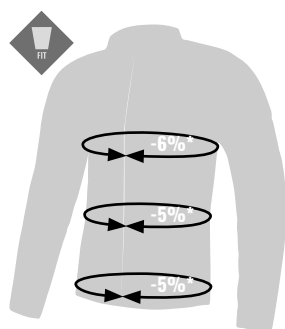
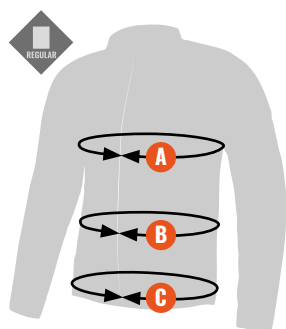
ENFANT				
TAILLE / STATURE (cm)	8 ans 120/130	10 ans 130/140	12 ans 140/150	14 ans 150/162
<b>A</b> TOUR DE POITRINE (cm)	63/78	69/80	76/83	81/87
<b>B</b> TOUR DE TAILLE (cm)	57/66	61/69	66/72	74/83
<b>C</b> TOUR DE BASSIN (cm)	62/71	68/77	74/83	78/85

## BLOUSONS

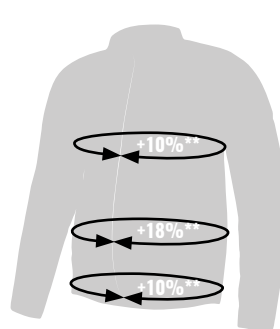
HOMME										HOMME C-SIZING						
TAILLE	XS	S	M	L	XL	2XL	3XL	4XL	5XL	C-2XL	C-3XL	C-4XL	C-5XL	C-6XL	C-7XL	C-8XL
<b>A</b> TOUR DE POITRINE (cm)	88	92	96	100	104	108	112	116	120	119	125	130	136	141	147	152
<b>B</b> TOUR DE TAILLE (cm)	75	79	83	87	91	95	99	103	107	116	122	127	133	138	144	149
<b>C</b> TOUR DE BASSIN (cm)	90	94	97	100	104	108	111	115	118	119	123	127	131	135	139	143

FEMME									FEMME C-SIZING						
TAILLE	XS	S	M	L	XL	2XL	3XL	4XL	C-2XL	C-3XL	C-4XL	C-5XL	C-6XL	C-7XL	C-8XL
<b>A</b> TOUR DE POITRINE (cm)	84	88	92	96	100	104	110	116	113	119	125	130	135	140	145
<b>B</b> TOUR DE TAILLE (cm)	69	73	77	81	85	89	95	101	94	99	105	110	115	121	126
<b>C</b> TOUR DE BASSIN (cm)	94	98	102	106	110	114	120	125	112	117	122	127	132	137	142

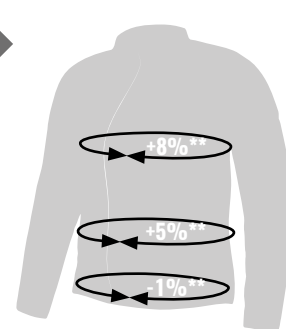
ENFANT					
TAILLE / STATURE (cm)	6 ans 110/120	8 ans 120/130	10 ans 130/140	12 ans 140/150	14 ans 150/162
<b>A</b> TOUR DE POITRINE (cm)	58/68	63/78	69/80	76/83	81/87
<b>B</b> TOUR DE TAILLE (cm)	53/63	57/66	61/69	66/72	74/83
<b>C</b> TOUR DE BASSIN (cm)	56/66	62/71	68/77	74/83	78/85



\*comparé à une taille L



\*\*comparé à une taille 2XL



**STANDARD**  
Coupe droite

**FIT**  
Coupe ajustée

**HOMME C-SIZING**  
Coupe pour motards de forte corpulence

**FEMME C-SIZING**  
Coupe pour motards de forte corpulence

# GUIDE DES TAILLES

## PANTALONS

### MESURES DU CORPS

HOMME										HOMME C-SIZING						
TAILLE	XS	S	M	L	XL	2XL	3XL	4XL	5XL	C-2XL	C-3XL	C-4XL	C-5XL	C-6XL	C-7XL	C-8XL
<b>B</b> TOUR DE TAILLE (cm)	75	79	83	87	91	95	99	103	107	120	126	132	138	144	150	156
<b>C</b> TOUR DE BASSIN (cm)	90	94	98	102	106	110	114	118	122	119	125	131	137	143	149	155
<b>D</b> ENTREJAMBE	81.5	83	84.5	86	87.5	89	90.5	92	93.5	76	77	78	79	80	81	82

FEMME										FEMME C-SIZING					
TAILLE	XS	S	M	L	XL	2XL	3XL	C-2XL	C-3XL	C-4XL	C-5XL	C-6XL	C-7XL	C-8XL	
<b>B</b> TOUR DE TAILLE (cm)	69	73	77	81	85	89	95	106	112	118	124	130	136	142	
<b>C</b> TOUR DE BASSIN (cm)	96	100	104	108	112	116	122	122	128	134	140	146	152	158	
<b>D</b> ENTREJAMBE	79.5	80.5	81.5	82.5	83.5	84.5	85.5	73	74	75	76	77	78	79	

### CORRESPONDANCES DES TAILLES

HOMME										FEMME							
INT	XS	S	M	L	XL	2XL	3XL	4XL	5XL	INT	XS	S	M	L	XL	2XL	3XL
EU	36	38	40	42	44	46	48	50	52	EU	36	38	40	42	44	46	48
IT	40	42	44	46	48	50	52	54	56	IT	40	42	44	46	48	50	52
US	26	28	30	32	34	36	38	40	42	US	26	28	30	32	34	36	38

#### **B** TOUR DE TAILLE

Pour mesurer le tour de taille, placez votre mètre ruban juste en-dessous des dernières côtes, au niveau du ventre.

#### **C** TOUR DE BASSIN

Pour mesurer le tour de hanches, placez votre mètre ruban au milieu des hanches, en incluant les fesses, à l'endroit le plus large.

#### **D** HAUTEUR ENTREJAMBE

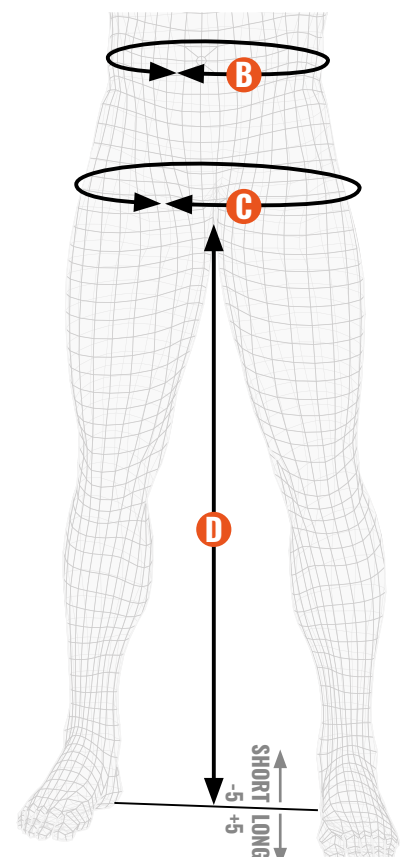
Debout, jambes tendues, faites mesurer la distance verticale entre le point le plus bas de votre buste et le sol.

### SHORT/STANDARD/LONG

En plus des pantalons en version standard, afin de permettre à chacun de trouver l'équipement qui lui convient, IXON propose des versions plus courtes (short) ou plus longues (long), présentant une hauteur d'entrejambe réduite ou augmentée.

	SHORT	STANDARD*	LONG
<b>D</b> HAUTEUR ENTREJAMBE (cm)	-5	86	+5

\*pour une taille L

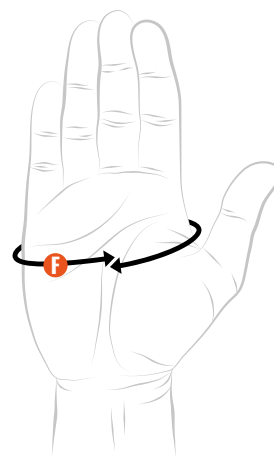


## GANTS

### F MESURE DU TOUR DE MAIN

Pour mesurer le tour de main, placez votre mètre ruban autour de la paume de la main au-dessus de la pliure du pouce.

CORRESPONDANCES DES TAILLES									
TAILLE	INT	XS	S	M	L	XL	2XL	3XL	4XL
	EU	6/7	7/8	8/9	9/10	10/11	11/12	12/13	13/14
MESURES									
F TOUR DE MAIN (cm)	HOMME	19/20	20/21	21/22	22/23	23/24	24/25	25/26	26/27
	FEMME	17/18	18/19	19/20	20/21	21/22	22/23	23/24	-
	INT	<b>6 ans</b>	<b>8 ans</b>	<b>10 ans</b>	<b>12 ans</b>	<b>14 ans</b>	-	-	-
	ENFANT	13/14	14/15	15/16	16/17	17/18	-	-	-



## DORSALES

### IX-PRO-BFB-2

Choisissez la taille de votre dorsale IX-PRO-BFB-2 en fonction de la taille de votre blouson ou veste IXON.

#### À PARTIR D'HIVER 2020

TAILLE		S	M	L
TAILLE BLOUSON IXON	HOMME	-	XS → L	XL → 5XL
	FEMME	XS → S	M → 5XL	-
	ENFANT	6 ANS → 16 ANS	-	-
	HOMME C-SIZING	-	-	C-2XL → C-7XL
	FEMME C-SIZING	-	C-2XL → C-7XL	-

#### HIVER 2017 > ETE 2020

TAILLE		S	M	L
TAILLE BLOUSON IXON	HOMME	XS → 5XL	-	-
	FEMME	XS → 5XL	-	-
	ENFANT	6 ANS → 16 ANS	-	-
	HOMME C-SIZING	C-2XL → C-7XL	-	-
	FEMME C-SIZING	C-2XL → C-7XL	-	-

AVANT HIVER 2017 : VÉRIFIER AU CAS PAR CAS EN FONCTION DE LA POCHE POUR DORSALE DE VOTRE BLOUSON OU VESTE IXON

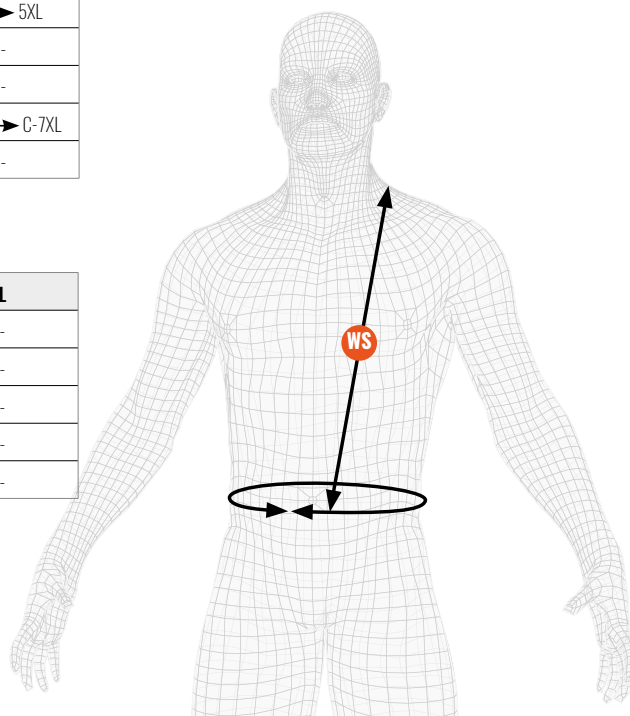
### WARDEN COMP

TAILLE	S	M	L
WS DISTANCE ÉPAULE-TAILLE (cm)	-	45-50	50-55

### WS MESURE WS\*

Pour mesurer votre WS, prendre de la pointe de l'épaule au creux de la taille.

\*WS : Waist to shoulder (cm) : de la taille à l'épaule



# GUIDE DES TAILLES

## DENIM

HOMME - NOUVEAUTÉS PRINTEMPS-ÉTÉ 2022											C-SIZING							
<b>US (WAIST)</b>	<b>26</b>	<b>28</b>	<b>29</b>	<b>30</b>	<b>31</b>	<b>32</b>	<b>33</b>	<b>34</b>	<b>36</b>	<b>38</b>	<b>40</b>	<b>42</b>	<b>45</b>	<b>47</b>	<b>50</b>	<b>52</b>	<b>55</b>	<b>57</b>
<b>US (LENGTH)</b>	<b>30</b>	<b>30</b>	<b>30</b>	<b>32</b>	<b>32</b>	<b>32</b>	<b>32</b>	<b>32</b>	<b>34</b>	<b>34</b>	<b>34</b>	<b>32</b>	<b>32</b>	<b>32</b>	<b>32</b>	<b>34</b>	<b>34</b>	<b>34</b>
<b>INT</b>	<b>XS</b>	<b>S</b>	-	<b>M</b>	-	<b>L</b>	-	<b>XL</b>	<b>2XL</b>	<b>3XL</b>	<b>4XL</b>	<b>C-2XL</b>	<b>C-3XL</b>	<b>C-4XL</b>	<b>C-5XL</b>	<b>C-6XL</b>	<b>C-7XL</b>	<b>C-8XL</b>
<b>W TOUR DE TAILLE (cm)</b>	75	79	81	83	85	87	89	91	95	99	103	107	113,5	120	126,5	133	139,5	146
<b>L ENTREJAMBE (cm)</b>	76	76	76	81	81	81	81	81	86	86	86	81	81	81	81	86	86	86

FEMME - NOUVEAUTÉS PRINTEMPS-ÉTÉ 2022											C-SIZING						
<b>US (WAIST)</b>	<b>26</b>	<b>27</b>	<b>28</b>	<b>29</b>	<b>30</b>	<b>31</b>	<b>32</b>	<b>33</b>	<b>34</b>	<b>36</b>	<b>38</b>	<b>40</b>	<b>42</b>	<b>44</b>	<b>47</b>	<b>49</b>	<b>51</b>
<b>US (LENGTH)</b>	<b>30</b>	<b>30</b>	<b>30</b>	<b>30</b>	<b>30</b>	<b>30</b>	<b>32</b>	<b>32</b>	<b>32</b>	<b>32</b>	<b>34</b>	<b>30</b>	<b>30</b>	<b>30</b>	<b>32</b>	<b>32</b>	<b>32</b>
<b>INT</b>	<b>XS</b>	-	<b>S</b>	-	<b>M</b>	-	<b>L</b>	-	<b>XL</b>	<b>2XL</b>	<b>3XL</b>	<b>C-2XL</b>	<b>C-3XL</b>	<b>C-4XL</b>	<b>C-5XL</b>	<b>C-6XL</b>	<b>C-7XL</b>
<b>W TOUR DE TAILLE (cm)</b>	69	71	73	75	77	79	81	83	85	89	95	102	107,5	113	118,5	124	129,5
<b>L ENTREJAMBE (cm)</b>	76	76	76	76	76	76	81	81	81	81	86	76	76	76	81	81	81

HOMME - HORS NOUVEAUTÉS PRINTEMPS-ÉTÉ 2022											
<b>US (WAIST)</b>	<b>26</b>	<b>28</b>	<b>29</b>	<b>30</b>	<b>31</b>	<b>32</b>	<b>33</b>	<b>34</b>	<b>36</b>	<b>38</b>	<b>40</b>
<b>INT</b>	<b>XS</b>	<b>S</b>	-	<b>M</b>	-	<b>L</b>	-	<b>XL</b>	<b>2XL</b>	<b>3XL</b>	<b>4XL</b>
<b>W TOUR DE TAILLE (cm)</b>	75	79	81	83	85	87	89	91	95	99	103
<b>L ENTREJAMBE (cm)</b>	81,5	83	-	84,5	-	86	-	87,5	89	90,5	92

FEMME - HORS NOUVEAUTÉS PRINTEMPS-ÉTÉ 2022											
<b>US (WAIST)</b>	<b>26</b>	<b>27</b>	<b>28</b>	<b>29</b>	<b>30</b>	<b>31</b>	<b>32</b>	<b>33</b>	<b>34</b>	<b>36</b>	<b>38</b>
<b>INT</b>	<b>XS</b>	-	<b>S</b>	-	<b>M</b>	-	<b>L</b>	-	<b>XL</b>	<b>2XL</b>	<b>3XL</b>
<b>W TOUR DE TAILLE (cm)</b>	69	71	73	75	77	79	81	83	85	89	95
<b>L ENTREJAMBE (cm)</b>	79,5	-	80,5	-	81,5	-	82,5	-	83,5	84,5	85,5

## SHORT/STANDARD/LONG

En plus des denims en version standard, afin de permettre à chacun de trouver l'équipement qui lui convient, IXON propose des versions plus courtes (short) ou plus longues (long), présentant une hauteur d'entrejambe réduite ou augmentée.

	SHORT	STANDARD*	LONG
<b>L HAUTEUR ENTREJAMBE (cm)</b>	-5	86	+5

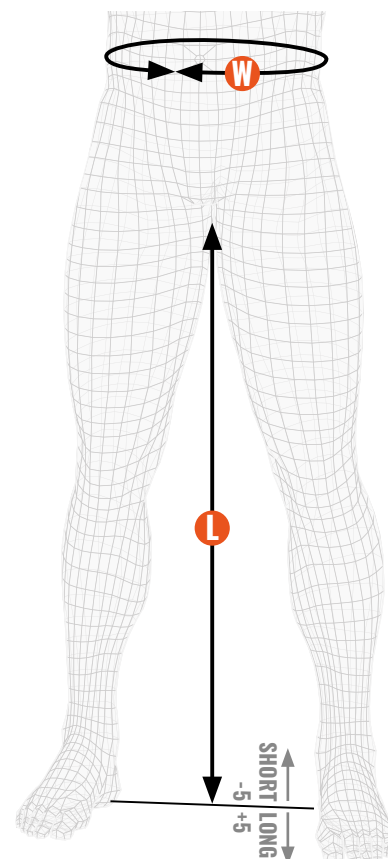
\*pour une taille L

### W TOUR DE TAILLE

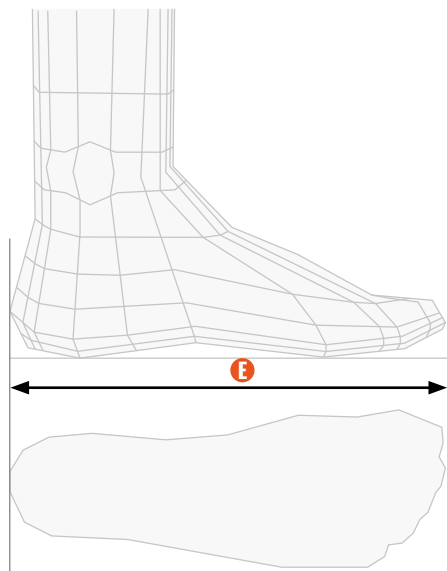
Pour mesurer le tour de taille, placez votre mètre ruban juste en-dessous des dernières côtes, au niveau du ventre.

### L HAUTEUR ENTREJAMBE

Debout, jambes tendues, faites mesurer la distance verticale entre le point le plus bas de votre buste et le sol.



MESURES DU PIED



**E** MESURE DU PIED

1. Placez votre pied sur une feuille
2. Marquez les extrémités de votre pied sur le papier
3. Mesurez la distance (en cm) entre les deux marques sur le papier, vous obtenez ainsi **E**.

CORRESPONDANCES DES TAILLES

HOMME												
<b>EU</b>	<b>36</b>	<b>37</b>	<b>38</b>	<b>39</b>	<b>40</b>	<b>41</b>	<b>42</b>	<b>43</b>	<b>44</b>	<b>45</b>	<b>46</b>	<b>47</b>
<b>US</b>		4	5	6	7	8	9	9,5	10	11	11,5	12,5
<b>UK</b>	3,5	4,5	5	6	6,5	7,5	8	9	9,5	10,5	11	12
<b>JP</b>	23	24	24,5	25	25,5	26,5	27,5	28	29	29,5	30	31
<b>E (cm)</b>	22,5	23,5	24	24,5	25,5	26	26,5	27	28	28,5	29	30

FEMME												
<b>EU</b>	<b>36</b>	<b>37</b>	<b>38</b>	<b>39</b>	<b>40</b>	<b>41</b>	<b>42</b>	<b>43</b>	<b>44</b>	<b>45</b>	<b>46</b>	<b>47</b>
<b>US</b>	5	5,5	6,5	7,5	8	9	9,5	10,5	-	-	-	-
<b>UK</b>	3,5	4,5	5	6	6,5	7,5	8	9	9,5	10,5	11	12
<b>JP</b>	23	24	24,5	25	25,5	26,5	27,5	28	29	29,5	30	31
<b>E (cm)</b>	22,5	23,5	24	24,5	25,5	26	26,5	27	28	28,5	29	30

EU : EUROPE; US : ÉTATS-UNIS, UK : ROYAUME-UNI, JP : JAPON